

# KAHN DUMOUSSET



15 rue de Tocqueville – 75017 – PARIS








tel. 01 47 70 82 66

DROUOT 26 NOVEMBRE 2012 – Salle 11









Expert : Jean Claude Cazenave 01 45 23 19 42

	1	Manette de jeux divers – cartes – monopoly – échecs – dames – ping pong – dominos – 3 puzzles (chasse à courre – campagne)	30/40
	2	Manette : livres d'enfants – ours – partie de vaisselle – mobilier miniature	30/40
	3	Lot de livres d'enfants dont Buster Brown – les Aventures de Cadi Ben-Hamour, Mameluk de la Garde Impériale par Edmond Gros.	60/100
	4	<b>MECCANO</b> : 2 boites n° 6 A e4 A.	80/100
	5	Grande course de haies complète, avec tapis de table, obstacles et 6 jockeys en plomb.	80/100
	6	Pistolet à amorces avec sifflet d'agent de police et petit jouet mécanique de fabrication allemande.	30/40
	7	Jouet d'optique en papier et carton de couleur : Perspective montrant l'intérieur d'une cathédrale, 5 plans intérieurs avec personnages.	250/300
	8	Trois souvenirs de la Tour Eiffel du début du siècle, dont mètre à rubans, canif et médaille du souvenir de l'ascension.	80/100
	9	Jeu de course à 8 voitures, fabrication M.J. et Cie PARIS (32,5 x 32,5) Manque une tête à un pilote.	200/300
	10	<b>TOOTSIE TOY</b> : 2 voitures – limousine (manque phares) et coupé limousine.	50/60
	11	Lot de perruques - vêtements d'enfants et chaussures.	10/20
	12	Lot de meubles divers comprenant commode, table, armoire bambou.	30/50
	13	Important lot de pièces détachées pour corps incomplets avec pieds, bras, mains, yeux en verre et en sulfure.	200/300






	14	Lot divers de peluches, poupon, dont Bécassine, soldat anglais	20/30
	15	2 poupées asiatiques, souvenir du Japon.	10/20
	16	2 poupées mignonettes avec corps en biscuit (manques et accidents).	200/300
	17	Bébé RAYNAL avec yeux riboulants et corps en tissu. H=39cm. Poupée tête carton UNIS France avec corps articulé. H=48cm.	80/100
	18	2 corps de poupée démontés taille 10 et 12.	40/50
	19	Lot divers comprenant poupée Limoges accidentée, ombrelle et 2 corps de mignonettes en composition (incomplets).	40/50
	20	Tête DEP 1902, yeux dormeurs. H=9.5cm. Tête SFBJ 60 PARIS 3/0(fêle), yeux dormeurs. H=9cm. Tête DEP 1909, yeux fixes. H=6cm.	80/120
	21	Poupée française, tête biscuit, bouche ouverte, marquée UNIS France 301, taille 14, yeux dormeurs bleus, corps articulé en bois et composition d'origine,h=75cm.	120/180
	22	Poupée française, tête en biscuit, bouche ouverte marquée SFBJ 60 PARIS, taille 8, corps articulé d'origine (petits accidents et repeints) h=68cm.	120/180
	23	Poupée française à remonter, tête en biscuit, bouche ouverte marquée SFBJ 301 PARIS, taille 8, yeux dormeurs, corps parleur.	80/100
	24	Petite poupée française avec tête allemande bouche ouverte, marquée 44/22, yeux fixes bleus. Corps articulé de type JUMENTAU non marqué. Chemise de présentation SFBJ. Chaussures anciennes mais manquent les semelles.	150/250
	25	<b>Poupée FLEISCHMANN</b> avec tête en biscuit bouche ouverte marquée 4. Corps droit en composition (accidents).H=53cm.	80/120
	26	Poupée avec tête en biscuit de type LIMOGES (contemporaine). Corps articulé SFBJ en composition. H=51cm.	50/80
	27	<b>Poupée française</b> avec tête en biscuit bouche ouverte marquée UNIS-France 301, taille 9. Corps <b>JUMENTAU</b> articulé à l'étiquette (repeinte). H=43cm. Cette poupée est présentée avec un trousseau important des années 30 comprenant : 8 chapeaux, 10 paires de chaussures, 8 robes et ensembles, 3 sacs dont 2 avec montres et sous-vêtements.	600/800
	28	Poupée allemande avec tête en biscuit bouche ouverte marquée 444-14. Yeux dormeurs. Corps en composition droit et articulé. H=64cm.	150/250

	29	Poupée tête biscuit, bouche ouverte, yeux mobiles bleus, marquée SFBJ 301 PARIS, taille 10, corps articulé d'origine. Nous y joignons 2 chapeaux en tissu et une paire de chaussures.	150/180
	30	Lot de 3 chapeaux pour taille Bleurette : marin – chapeau de pluie – chapeau de paille - une paire de chaussures en cuir bleue.	80/100
	31	« <i>FAVORI</i> » 1934 : manteau de gros ottoman de soie G.L.	80/100
	32	<i>Robe et pelisse</i> de baptême avec chapeau 1929 G.L.	80/100
	33	« <i>GRAZIELLA</i> » 1933-1934 robe plissée de nubienne, col de soie G.L.	100/120
	34	« <i>DOMINO</i> » 1934 tailleur jupe à pied de poule noir et blanc et jaquette rouge G.L.	120/150
	35	Coffre de poupée contenant un rouet en ivoire – une chemise de présentation G.L. et divers vêtements artisanaux.	30/50
	36	<i>BAMBINO</i> tête biscuit marquée 3, yeux mobiles bleus, bouche ouverte, montée sur son corps à membres torsés d'origine (bras à remettre). Nous y joignons un lot de vêtements artisanaux.	600/800
	37	<i>BLEUETTE</i> avec tête en biscuit, yeux bleus dormeurs, marquée SFBJ 60 PARIS -8/0. Corps marqué 2 et 1. H=27cm. Porte le pyjama Gautier-Languereau .	600/800
	38	<i>BLEUETTE</i> avec tête en biscuit, yeux dormeurs, marquée SFBJ 60 PARIS -8/0. Corps marqué 2 et 1.H=27cm. (écaillures). Porte la robe Gautier-Languereau « Je vais au bal » (fusée dans le dos et devant).	600/800

	39	<b>Poupée JN STEINER</b> avec tête en biscuit pressé, bouche ouverte à 2 rangées de dents, marquée Sie C 5 en creux et STEINER bté SGD G BOURGOIN en rouge, yeux dormeurs manuels, brevet BOURGOIN, corps articulé marqué « Le Petit Parisien bébé STEINER » au tampon bleu, système parlant. Mains en biscuit, la droite est restaurée. Robe et chaussures anciennes, h=62cm. A signaler accidents à l'arrière de la tête.	600/800
	40	Poupée française avec tête en biscuit marquée DEPOSE SFBJ taille 6. Yeux fixes non d'origine. Corps articulé SFBJ.H=40cm	120/150
	41	<b>Bébé SFBJ</b> à tête caractérisée avec tête en biscuit marquée <b>SFBJ 252 PARIS</b> taille 10 dit « <b>BOUDEUR</b> ». Corps articulé d'origine (main accidentée) H=51cm.	1000/1400
	42	<b>Poupée SFBJ</b> avec tête en biscuit bouche ouverte fabriquée d'après un moule <b>JUMEAU</b> , yeux fixes bleus (fêlé dans l'iris). Corps SFBJ d'origine. Habits anciens. H=59cm. léger trait de cuisson et un doigt cassé. Nous y joignons un petit lot de chaussures.	400/600
	43	<b>CBG</b> : service à thé en métal chromé : théière – pot à lait – sucrier – 4 tasses et sous tasses – pince à sucre et cuillères (3).	120/150
	44	<b>JEP 4</b> : canot mécanique bleu et blanc, réf. 911-4, l=47cm. manque hélice, traces d'usures.	120/150
	45	<b>SUTCLIFFE MODEL</b> (G B) canot « <i>Blue Bird</i> » mécanique, l=27cm.	80/120
	46	<b>HORNBY</b> : canot de luxe « <i>Racer III</i> » crème et rouge. Quelques usures, mais assez bon état général, l=44cm. manque fanion.	120/150
	47	<b>HORNBY</b> : canot de course n° 1 « <i>Racer I</i> » mécanique, bleu et crème, l=24cm. bon état général, boîte d'origine en état moyen.	150/200
	48	<b>JEP « Ruban Bleu »</b> réf. 915, rouge et crème, mécanique l=35cm. traces d'usures.	120/180
	49	<b>JEP « Ruban Bleu n° 2 »</b> réf. 915, mécanique, blanc et bleu, assez bon état général malgré quelques usures, l=51cm.	200/300

	50	<b>HORNBY n° 2</b> : canot de course « <i>Pégase</i> » mécanique, rouge et crème, l=33cm. bon état général, présenté avec sa boîte d'origine.	300/400
	51	<b>JEP</b> : « <i>Ruban Bleu n° 0</i> » canot de course, mécanique, avec pilote, rouge et crème. bon état général, l=34cm (boîte d'origine en mauvais état).	150/250
	52	<b>Charles Rossignol</b> : coupé chauffeur mécanique, en tôle peinte, vert et crème, l=24cm.	200/300
	53	<b>LEHMANN « TERRA » n° 720</b> : voiture avec chauffeur en tôle lithographiée rouge et noire, roues en métal d'origine, drapeau sur le capot postérieur, l=24,5cm.	300/400
	54	<b>BING (1930)</b> : conduite intérieure avec chauffeur à 2 portes ouvrantes, tôle lithographiée rouge et noir. Légère déformation d'une porte, phares éclairants. Plaque arrière « 4139 » marquée BING sur la calandre, l=40cm.	600/800
	55	<b>KBN (1930)</b> : conduite intérieure avec chauffeur, 2 portes arrières ouvrante, tôle lithographiée verte et crème, pneus Continental, phares éclairants. Plaque arrière « STOP 1273 ». marquée KBN 1404 sur la calandre, l=41cm.	600/800
	56	<b>GUNTHERMANN</b> : avion bi- plan « <i>POINT D'INTERROGATION</i> » Mécanique, en tôle lithographiée, fabriqué pour la traversée de l'atlantique par Costes et Bellonte en 1929. Etat moyen, piqures de rouille, l=30 x 38.	500/600
	57	<b>TM JAPON</b> : voiture de course mécanique en tôle lithographiée rouge « <i>SPECIAL SPEEDER</i> » roues en tôle marquées « <i>Made in Japan</i> » l=31cm.	300/400
	58	Voiture de course anglaise avec pilote, en tôle lithographiée rouge (1930-1935) marquée « 7 » roues en tôle « <i>DUNLOP FORT</i> » l=32cm.	200/300
	59	<b>TC 959</b> : voiture de course mécanique avec pilote, tôle lithographiée décolorée, roues en tôle « <i>DUNLOP CORD</i> » l=36cm.	200/300
	60	Petit bateau de croisière à 3 cheminées de fabrication allemande, tôle lithographiée, mécanisme à friction, l=24cm.	150/200
	61	Lot de jouets divers comprenant charrette CR – moto en tôle – locomotive CR en tôle lithographiée – tank mécanique allemand.	80/100
	62	<b>MARKLIN</b> : voiture construite en tôle d'après la boîte n° 1107 R avec châssis 1101. Cette voiture n'est pas motorisée et n'a pas de chauffeur, l=38cm.	500/600

	63	<b>MARKLIN</b> : châssis 1101 présenté dans sa boîte d'origine. Nous y joignons quelques pièces supplémentaires, l=35cm.	200/300
	64	<b>FLEISCHMANN</b> : bateau transatlantique mécanique, en tôle peinte, l=47cm. assez bon état général.	500/600
	65	<b>MARKLIN</b> : boîte de voiture à construire, boîte de carrosserie n° 1103. Etat moyen des pièces.	300/400
	66	<b>JEP « Nautilus »</b> sous- marin mécanique n° 919 gris et blanc. assez bon état général, l=40cm. quelques manques dont mitrailleuse et lunette de vigie.	150/200
	67	<b>HESSMOBIL</b> : voiture mécanique de type Tonneau avec pilote (manque tête) et passagère, l=15cm. Partie de voiture avec chauffeur, l=16cm.	300/400
	68	<b>JOUET CITROEN</b> : partie de camion plateau, vert et noir, avec moteur. Quelques repeints et manques dont porte, phares, volant.	200/300
	69	<b>JOUET CITROEN</b> n° 68 Torpédo Familial, jaune et noire, moteur mécanique oscillant, phares éclairants. Etat moyen de l'ensemble, manque parebrise et volant, l=42cm. présentée dans sa boîte d'origine.	800/1200
	70	Jeu de construction en albâtre.	20/30
	71	Lot de matériel HO comprenant locomotive et motrice JOUEF, avec voitures, wagons et circuit.	60/80
	72	<b>ASAHI JAPAN</b> : Volkswagen « Coccinelle » rouge, filoguidée, tôle peinte rouge, fonctionne avec pile ronde dans un boîtier bleu avec une manette marche/arrêt. 2 exemplaires en parfait état, dont l'une est en boîte d'origine (manques et déchirures) l=13,5 cm.	200/250
	73	<b>BING</b> : cuirassier mécanique, 1912-1915, en tôle peinte, gris et rouge à filet jaune. Quelques manques, dont mâts et 2 canons de flanc, l=52cm.	700/900
	74	Locomotive à vapeur vive en laiton de type 110 à 2 cylindres oscillants L=26cm.	200/300
	75	<b>BING « I »</b> (1935) locomotive mécanique 220 en tôle lithographiée verte et noir avec son tender à 3 essieux, l=52cm.	400/500

	76	<b>JEP</b> : « <i>La Flèche d'Or</i> » Coffret comprenant la locomotive 231 Nord, son tender, la voiture CIWL et fourgon à bagages Nord – rails et transfo.	1500/1800
	77	<b>J. de P. et HORNBY</b> : façade de gare – passage à niveau – abri de quai – 3 transfos et aiguillages.	80/100
	78	<b>Série HORNBY</b> : autorail électrique à 2 voitures rouge et blanc SNCF (bo).	150/200
	79	<b>HORNBY</b> : ensemble composé d'un circuit électrique – signal d'arrêt automatique (bo) – croisement oblique (bo) – paire d'aiguilles électriques et paire d'aiguilles électriques talonnables. Nous y joignons un signal CIJ n° 16/53 et un croisement droit électrique JEP.	80/120
	80	<b>HORNBY</b> : coffret comprenant une locomotive électrique 020 marron, son tender – circuit – transfo – et 2 wagons marchandises.	80/120
	81	<b>HORNBY</b> : wagon tombereau avec vigie (bo) – benne basculante (bo) – wagon de secours avec grue (bo) – bi foudre « <i>Bordeaux</i> » (bo) et wagon bâché (bo).	70/100
	82	<b>HORNBY</b> : passerelle n° 2 avec sémaphore (bo) - paire de signal disque (bo). - sujets miniatures incassables n° 10 (bo).	80/120
	83	<b>HORNBY</b> : gare démontable n° 19 (bo) - passage à niveau n° 1 (bo).	60/80
	84	<b>HORNBY</b> : lot de wagons et voitures dont voiture Pullman à boggies – 2 voitures Pullman à essieux – wagon à bestiaux et wagon grue.	50/60
	85	<b>HORNBY</b> : coffret « <i>Etoile du Nord</i> » locomotive électrique 221 et 2 voitures mixtes SNCF à 2 portes ouvrantes.	400/500
	86	<b>HORNBY</b> : coffret « <i>Etoile du Nord</i> » locomotive électrique 221 et 2 voitures mixtes SNCF à 2 portes ouvrantes. Très bon état.	60/800
	87	<b>HORNBY</b> : coffret « <i>Etoile du Nord</i> » locomotive électrique 221 et 2 voitures mixtes SNCF à 2 portes ouvrantes. Traces d'usures.	200/300
	88	<b>HORNBY</b> : rame électrique comprenant BB 8051 – wagon STEF – fourgon, présentés dans une boîte Hornby O 2 E.	100/150

	89	<b>HORNBY</b> : wagon chasse neige et wagon « Cadbury's Chocolate ».	200/300
	90	<b>HORNBY</b> : rame de 4 voitures voyageurs : 2 <sup>ème</sup> classe – 3 <sup>ème</sup> classe – mixte – 1 <sup>ère</sup> classe/fourgon et voiture salon Pullman.	120/150
	91	<b>HORNBY</b> : rame de 3 voitures voyageurs mixte 1 <sup>ère</sup> classe/fourgon – mixte 2 <sup>ème</sup> classe/fourgon – voiture salon Pullman.	80/120
	92	<b>HORNBY</b> : 5 voitures et wagons dont ARBEL – STEF – marchandises avec grue de déchargement (2).	100/200
	93	<b>HORNBY</b> : motrice SNCF BB 8051, vert foncé (2) Motrice SNCF BB 8051, bicolore vert.	80/120
	94	<b>HORNBY</b> : motrice BB panoramique 9201 SNCF.	70/90
	95	<b>HORNBY</b> : motrice BB 13001 SNCF.	80/100
	96	<b>HORNBY</b> : motrice SNCF « Boite à Sel ».	50/70
	97	Motrice française avec caisse en zamac, l=23cm SNCF – BB 0401.	60/80
	98	<b>JEP</b> : autorail électrique, 2 voitures rouge et crème avec moteur APS, l=71cm (bo).	400/500
	99	<b>AS</b> : loco-tender de la DB « 222 » 22315, l=31cm (traces de pliures sur l'arrière).	150/200



	100	<b>AS</b> : rame métro NORD – SUD avec voiture 1 <sup>ère</sup> classe – 2 voitures 2 <sup>ème</sup> classe – une voiture 2 <sup>ème</sup> classe motorisée et une voiture 2 <sup>ème</sup> classe non motorisée.	600/800
	101	<b>JEP</b> : Locomotive carénée « 222 » avec tender à 2 essieux- Locomotive carénée « 120 » sans tender.	120/150
	102	<b>JEP</b> : motrice SNCF BB (manque 1 pantographe) Motrice SNCF BB 8101, verte – motrice SNCF BB 8101, verte.	120/180
	103	<b>JEP</b> : fourgon Postes et Télégraphes « Paris – Tours » Fourgon à bagages, gris à boggies – voiture lits 3790 avec boîte.	80/100
	104	<b>JEP</b> : passage à niveau avec maison de garde barrière.	60/80
	105	<b>JEP</b> : fourgon Nord – Paris Londres de la rame « Flèche d'Or l=25 Fourgon Postes et Télégraphes SNCF – Paris Tours, l=29cm	100/150